GESTIÓN DE RESIDUOS

2022

COPSESA realiza una gestión de los residuos generados tanto en los centros fijos como en las obras, promoviendo la segregación en origen y posteriores tratamientos de reciclaje. Durante el 2022 se han gestionados los siguientes residuos:

DESCRIPCIÓN	LER	Cantidad	Tratamiento
Tierras y piedras	17 05 04	14.863,74	R10
Tierras y piedras	17 05 04	382,00	R12
Tierras y piedras	17 05 04	1.999,50	Reutilización
Tierras y piedras	17 05 04	259,98	R5
Tierras y piedras (Polvo de filler)	17 05 04	58,18	R10
Hormigón	17 01 01	128,84	R5
Mezcla de hormigón, ladrillo, etc	17 01 07	2.234,20	R5
Mezclas bituminosas	17 03 02	1.861,56	R5
Residuos a partir de yeso	17 08 02	2,26	R5
Residuos mezclados	17 09 04	199,64	R5
Madera	17 02 01	28,72	R12
Metales mezclados	17 04 07	35,38	R5
Plástico	17 02 03	2,52	R13
Papel / Cartón	20 01 01	400 kg	R5
Podas vegetales	20 02 01	20,28	R3
Envases metálicos contaminados	15 01 10	214kg	R13
Envases plásticos contaminados	15 01 10	100 kg	R13
Aerosoles	16 05 04	40 kg	R13
Trapos y absorbentes	15 02 02	53 kg	D15
Tóner	08 03 18	14 Kg	R13

OBJETIVOS DE DESARROLLO SOSTENIBLE

CONTAMINACION	15	Nuestra organización toma una serie de medidas preventivas y correctivas con el fin de minimizar el impacto por contaminación atmosférica (ruido, polvo y gases). Estas medidas van desde limitar el horario durante las actividades de mayor ruido, reducir emisiones de gases con maquinaria más eficiente, contratar electricidad proveniente de energías renovables, etc.
ECONOMIA CIRCULAR	12	COPSESA promueve la segregación de residuos en sus centros de trabajo, priorizando al reutilización principalmente de tierras para rellenos así como la valorización en obra de residuos de demolición. Todos aquellos residuos que no pueden ser reutilizados en obra son segregados y gestionados en centros de valorización priorizando tratamientos de reciclaje.
CAMBIO CLIMÁTICO	7, 13, 12	Cálculo de huella de Carbono certificado por el Ministerio para la Transición Ecológica y el Reto Demográfico, obteniendo el sello reduzco año tras año.
USO SOSTENIBLE DE LOS RECURSOS NATURALES	6, 7	Fomentamos el uso sostenible de los recursos naturales, para ello establece una serie de buenas prácticas ambientales en las obras y en los centros fijos, así como campañas divulgativas y charlas informativas periódicas para fomentar el buen uso de los recursos naturales.
MOVILIDAD SOSTENIBLE	7, 11	Se promueve el uso del coche compartido, se minimizan los desplazamientos tanto en misión como desplazamientos de los trabajadores (comidas), de modo que a menos desplazamientos, menos emisiones.

CONSUMO RECURSOS NATURALES

COPSESA establece indicadores de medición de consumos de recursos naturales como la electricidad, los combustibles, el papel, etc. Estos indicadores nos permite comprobar la evolución de los consumos sobre todo en esta época de subida de precios generalizada. Durante el 2022 los consumos eléctricos han disminuido un 8% en nuestros centros fijos.

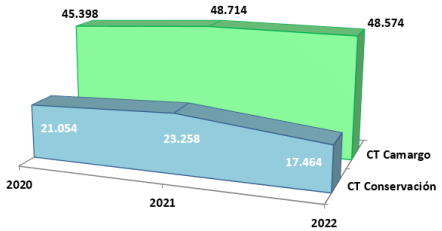

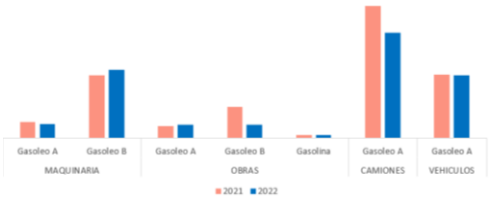

El consumo de combustibles fósiles está en valores muy similares a los del año 2021, mejorando los consumos relativos en los camiones y maquinaria debido a la inversión de la organización en sus equipos de trabajo.

En lo referente al consumo de papel se ha disminuido entorno a un 5 % respecto al año anterior, principalmente por la implicación no sólo de los trabajadores sino también de los clientes (públicos y privados) que cada vez más digitalizan muchos de sus procesos (licitaciones, facturación, etc).

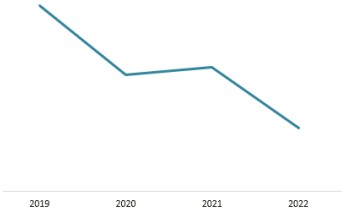

CONTROL DE LAS EMISIONES

COPSESA registra su huella de Carbono, buscando año tras año reducir las emisiones de CO_2 de su actividad.
Se ha obtenido el resultado del segundo trienio (2019-2021) certificado en el registro de huella de carbono, compensación y proyectos de absorción del Ministerio para la Transición Ecológica y el Reto Demográfico. Se certifica una reducción de 9,83% respecto al trienio 2018-2020. Copsesa continuará por este camino buscando en la medida que nuestra actividad lo permita reducir las emisiones de CO_2.

En cada obra se particulariza el análisis de aspectos ambientales significativos, en lo referente a emisiones se establecen medidas de protección tanto para la emisión de polvo como de gases de combustión.

CERTIFICADO DE INSCRIPCIÓN
Registro de huella de carbono, compensación y proyectos de absorción de CO_2 del Ministerio para la Transición Ecológica y el Reto Demográfico

CONSTRUCTORA OBRAS PÚBLICAS SAN EMETERIO, S.A.

Año de cálculo 2021
Tipo de sello CALCULO Y REDUZCO
Alcances 1+2
Límites Se incluyen las actividades del sector de la construcción desarrolladas en sus cuatro sedes situadas en Camargo. Ramales de la Victoria, Ojaiz y Cacicedo de Camargo (Cantabria), y en las obras ejecutadas.
Reducción 9,83 % de la media de la intensidad de emisión en el trienio 2019-2021 respecto del trienio 2018-2020, para el alcance 1+2.

Valvanera Ulargui Aparicio
Directora General
Oficina Española de Cambio Climático
Ministerio para la Transición Ecológica y el Reto Demográfico

Fecha de inscripción: 28/06/2022
Cód. huella de carbono: 2022-o0839